

Nom – Prénom :	
Date de dernière Visite Médicale :	
Numéro de permis et Catégorie de permis de conduire :	

❖ **ACCUEIL – EPI - RISQUE ROUTIER**

1. Sur un chantier de sondage quels sont les EPI de base, obligatoires à porter ?



2. Avant de conduire, je dois .... (choisissez les bonnes réponses)

- Vérifier l'état de mon véhicule
- Prendre la route en ayant bu de l'alcool, ou des drogues, ou en étant fatigué
- Maîtriser les différentes manœuvres liées au gabarit de mon véhicule
- Vérifier le rangement et l'arrimage des charges

3. Sur la route, je dois ..... (choisissez les bonnes réponses)

- Ne pas téléphoner au volant
- Coller mon collègue de devant
- Reculer sans regarder minutieusement

❖ **CHANTIER : DECHARGEMENT – CHARGEMENT - CHEMINEMENT**

4. A partir de cette photo, quelles sont les affirmations suivantes qui sont vraies



- Il y a un risque de basculement de la machine
- Je peux rentrer dans la zone de manœuvre
- La zone de manœuvre doit être balisée et sécurisée
- Le conducteur se déplace de façon à toujours visualiser sa zone de manœuvre et son coéquipier
- Je grimpe sur la machine pour ne pas me faire écraser pendant la manœuvre


❖ **ARRIVEE SUR SITE**

5. **A mon arrivée, je participe à la sécurisation du site en ...** (choisissez les bonnes réponses)

- Sautant du fourgon sans perdre de temps pour décharger le matériel
- Prenant le temps nécessaire pour observer le site
- Échangeant avec mon collègue pour identifier les différentes zones à risque et mettre en place un balisage adapté
- Mettant des photos du site sur les réseaux sociaux

6. **Réseaux : quelles sont les affirmations suivantes qui sont vraies**

- La localisation des réseaux est obligatoire avant l'intervention (DICT)
- Les plans de réseaux doivent être sur le chantier en permanence
- La casse d'un réseau peut avoir des conséquences potentielles allant de mineures à mortelles
- La distance minimum à respecter vis à vis d'une ligne aérienne dont on ne connaît pas la tension est de 5 m

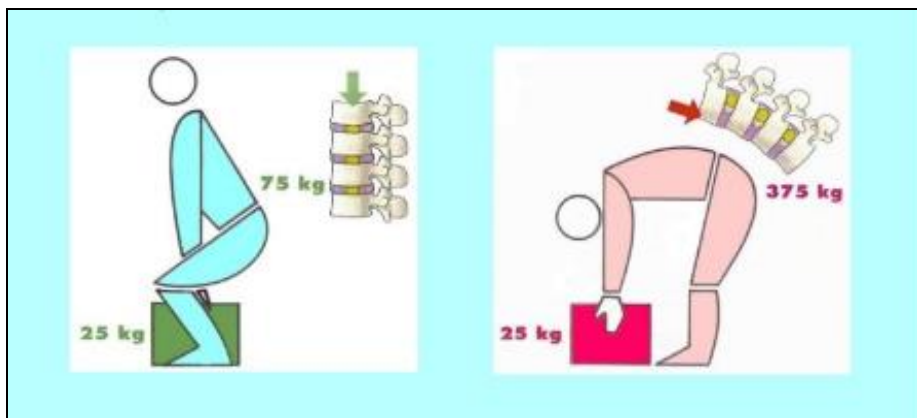


❖ **Manutention – Gestes & postures**

7. **Pour la manutention de lourdes charges je porte ...** (choisissez les bonnes réponses)

- À deux
- À l'aide d'un moyen de manutention si disponible et si je suis autorisé à l'utiliser
- Seul parce que je fais de la musculation

8. **Entourez la bonne posture :**



❖ **Machine – dispositifs de protection (cage – arrêts d'urgence - ...)**

9. **L'utilisation de la machine de sondage nécessite ...** (choisissez la bonne réponse)

- Une autorisation de conduite délivrée par mon employeur
- Uniquement la clé
- Uniquement la permission de mon chef sondeur

10. **Ai-je le droit de travailler seul sur une sondeuse rotative ?**

(entourez la bonne réponse)

VRAI	FAUX
------	------

11. Quelles sont les actions de sécurité qui stoppent la rotation de la machine de sondage :  
(choisissez les bonnes réponses)

- L'appui sur les boutons d'arrêts d'urgence et/ou plaques sensibles
- L'ouverture de la cage

12. Le code couleur des vérines lumineuses correspond-il à des modes particuliers de fonctionnement de la sondeuse ?

(entourez la bonne réponse)

VRAI

FAUX

13. Les organes de sécurité doivent-ils être ... (choisissez les bonnes réponses)

- Vérifiés quotidiennement
- Shuntés volontairement
- Si anomalie, réparés sans délai avant reprise du travail


14. Le prélèvement d'échantillon de sol et l'évacuation des cuttings autour du sondage s'effectuent ...

- Rotation / translation strictement à l'arrêt
- Cage fermée, rotation pleine vitesse

15. Pendant la rotation en mode nominal (=pleine vitesse), je ... (choisissez les bonnes réponses)

- Suis vigilant, à disposition de mon chef d'équipe en cas de besoin et prêt à intervenir si nécessité
- Ne passe pas ma main au-dessus ou au-dessous de la cage
- Ne nettoie pas au fur et à mesure la zone autour de la tarière
- Téléphone
- Peux quitter ponctuellement le chantier

16. Mains : Identifiez des situations à risques pouvant causer des blessures aux mains :



Pendant la rotation



lors de la manipulation des tiges sur les tréteaux



lors de la manipulation des clés/outils



lors de l'utilisation des mors



lors de la manutention des tubes/tiges

17. A mon départ je m'assure que le site est propre et remis en état (entourez la bonne réponse)

<b>VRAI</b>	<b>FAUX</b>
-------------	-------------

18. A partir de cette photo (mise en scène) identifiez et commentez à minima 3 erreurs



- |  |
|--|
| 1. Pas de port du casque – EPI ...   |
| 2. Travaille seul ...  |
| 3. Désordre, balisage, ...<br>propreté sur chantier, risque de chute de plain-pied |

19. Que faites-vous en cas d'accident ?

Protéger (évaluer la gravité, ne pas paniquer, arrêter la machine, pas de sur-accident, baliser, ...) – Alerter (Pompier / hiérarchie) – Secourir (selon formation SST ; notion de porter assistance, rassurer, accueillir les secours ...)

20. Quel est le numéro d'appel d'urgence universel ?

- 112     18     999

	<b><u>Personnel accueilli</u></b>
<b>Date</b>	
<b>Signature</b>	

<b>Note au QCM</b>	<b><u>Avis après explication de chaque erreur :</u></b>
/20	<input type="checkbox"/> positif <input type="checkbox"/> négatif  <b><u>Nom + visa du correcteur :</u></b>