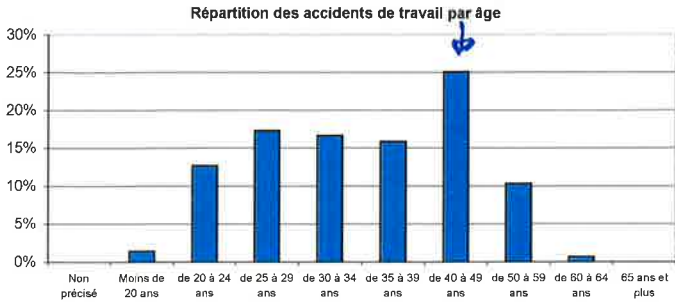
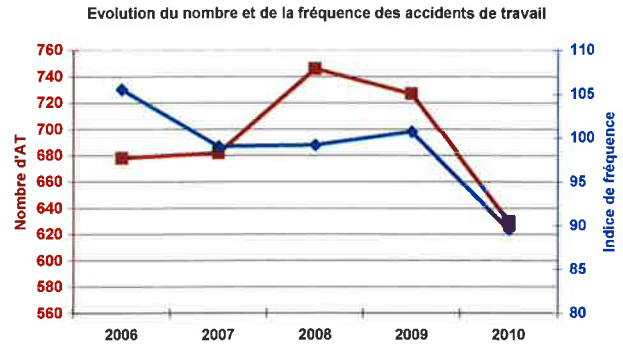
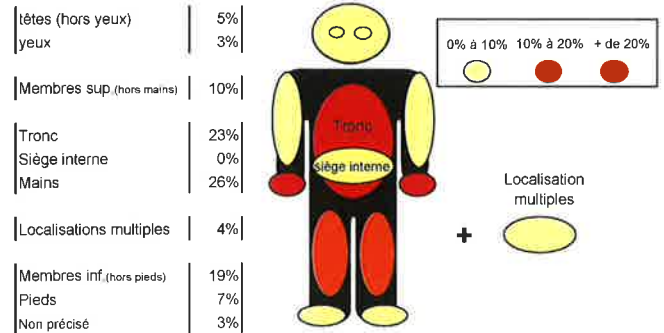


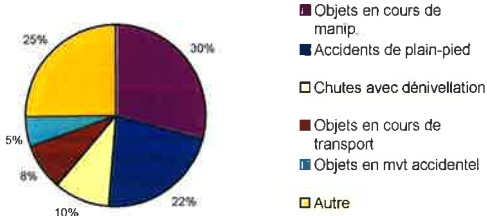
	nombre	évolution 2009/2010	
Accidents de travail	630	-13,3%	↓
Indice de fréquence	89,6	-11,1%	↓
Accidents de trajet	20	-20,0%	↓
Maladies professionnelles	19	-34,5%	↓
Nombre de salariés	7 030	-2,6%	↓



Répartition des AT suivant le siège des lésions



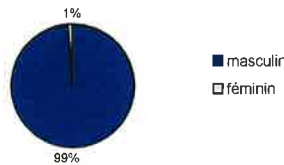
Répartition des AT suivant l'élément matériel



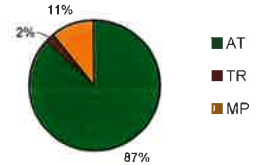
Répartition suivant l'élément matériel (ordre décroissant)

	nbre d'AT	%	Evo.nb 2009
Objets en cours de manip.	184	29%	-15%
Accidents de plain-pied	138	22%	-15%
Chutes avec dénivellation	63	10%	-13%
Objets en cours de transport	52	8%	-7%
Objets en mvt accidentel	34	5%	-36%
Autre	159	25%	-5%

Répartition des accidents de travail par sexe



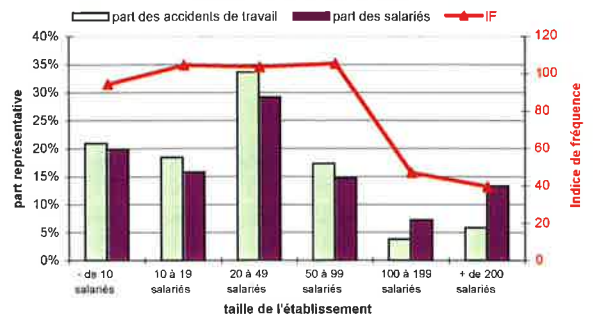
Répartitions du nombre de journées perdues selon la nature du risque



Répartition des AT selon la nature de lésion (ordre décroissant)

Nature de lésion	nbre d'AT	%	Evo.nb 2009
Douleur, lumbago...	137	22%	-7%
Contusion	135	21%	-23%
Plaies (coupure...)	83	13%	4%
Entorse	71	11%	-8%
Fracture, felure	57	9%	-24%
Autre	147	23%	-15%

Répartition des accidents de travail et des effectifs salariés par taille d'établissement (en 2010)

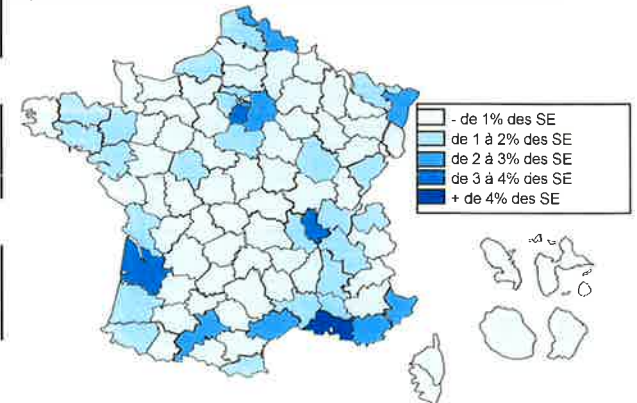


	2006	2007	2008	2009	2010
Nombre d'Acc. de travail en 1er régl. :	678	682	746	727	630
Nombre de salariés	6 423	6 885	7 519	7 215	7 030
Nombre de nouvelles IP :	70	68	57	76	65
Nombre de décès :	3	0	3	4	1
Nombre de journées perdues :	38 626	38 626	45 351	44 928	41 635
indice de fréquence :	105,6	99,1	99,2	100,8	89,6

	2006	2007	2008	2009	2010
Nombre d' Acc. de trajet en 1er régl. :	26	18	29	25	20
Nombre de nouvelles IP :	1	3	2	2	0
Nombre de décès :	0	0	0	1	0
Nombre de journées perdues :	1 731	1 258	2 371	1 904	1 067

	2006	2007	2008	2009	2010
Nombre de MP en 1er régl. :	15	32	29	29	19
Nombre de nouvelles IP :	12	17	11	16	16
Nombre de décès :	0	0	0	0	0
Nombre de journées perdues :	1 751	2 763	5 252	5 615	5 237

Répartition des sections d'établissement de ce code risque par département



CTN B : Bâtiment et travaux publics
ACCIDENTS DE TRAVAIL ANNEE 2010

N° Risque : 451DA

Forages et sondages, fondations spéciales

Nombre de salariés :	7 030
Nombre d'accidents de travail en premier règlement :	630
Nombre de nouvelles incapacités permanentes :	66
Nombre de décès :	1
Nombre de journées perdues :	41 638

Indice de fréquence :	88,6
Taux de fréquence :	55,7
Taux de gravité :	3,68
Indice de gravité :	68,1
Nombre de sections d'établissement	767

REPARTITION SUIVANT L'AGE DE LA VICTIME					REPARTITION SUIVANT LE SIEGE DES LESIONS				
	Nombre d'AT en tier régl.	Nombre de nouvelles IP	Nombre de décès	Nombre de journées perdues		Nombre d'AT en tier régl.	Nombre de nouvelles IP	Nombre de décès	Nombre de journées perdues
1 Non précisé	0	0	0	0	1 Non précisé	18	3	0	1 824
2 Moins de 20 ans	9	2	0	605	2 tête(hors yeux)	31	3	0	2 005
3 de 20 à 24 ans	80	5	0	2 970	3 Yeux	21	2	0	546
4 de 25 à 29 ans	109	6	0	5 850	4 Membres sup.(hors mains)	61	9	0	5 843
5 de 30 à 34 ans	105	7	0	6 550	5 Main	161	23	0	8 041
6 de 35 à 39 ans	100	3	1	6 998	6 Tronc	142	5	0	7 887
7 de 40 à 49 ans	158	22	0	11 884	7 Membres inf.(hors pieds)	122	12	0	8 758
8 de 50 à 59 ans	65	19	0	6 584	8 Pieds	44	1	0	3 228
9 de 60 à 64 ans	4	1	0	214	9 Localisations multiples	28	7	1	3 434
10 65 ans et plus	0	0	0	0	10 Siège interne	2	0	0	69
REPARTITION SUIVANT LA NATIONALITE					REPARTITION SUIVANT LE LIEU DE L'ACCIDENT				
1 Non précisé	31	5	0	3 075	1 Non précisé	11	1	0	557
2 France	515	51	0	32 407	3 Déplacement pendant travail	22	3	0	1 578
3 Pays étrangers:	58	4	0	3 115	4 Lieu de travail habituel	597	61	1	39 502
4 Union Européenne	26	5	1	3 038	5 Domicile du travailleur	0	0	0	0
REPARTITION SUIVANT LE SEXE DE LA VICTIME					REPARTITION SUIVANT L'ELEMENT MATERIEL				
1 masculin	623	65	1	41 561	1 Accidents de plain-pied	138	12	0	10 636
2 féminin	7	0	0	74	2 Chutes avec dénivelation	63	3	0	5 343
					3 Objets en cours de manip	184	28	0	10 498
REPARTITION SUIVANT LA QUALIFICATION PROFESSIONNELLE					4 Objets en cours de transport	52	4	0	2 781
1 Non précisé	21	2	0	1 923	5 Objets en mvt accidentel : projection	34	4	0	1 886
2 Cadres,tech., a.m.	44	4	0	2 015	6 Appareils,levage,manutention	8	0	0	796
3 Employés:	22	1	0	991	7 Appareils,levage,armage	1	0	0	57
4 Apprentis	2	0	0	7	8 Véhicules(sauf char.manut.)	9	1	0	855
5 Elèves	0	0	0	0	9 Machines fournissant énergie	1	0	0	85
6 Ouvriers non qualifiés	112	17	0	8 492	10 Organes de transmission	1	1	0	3
7 Ouvriers qualifiés	427	41	1	28 081	11 Machines à broyer	1	0	0	46
8 Divers	2	0	0	126	12 Machines à malaxer	1	0	0	92
REPARTITION SUIVANT LA NATURE DES LESIONS					13 Machines à cribler,tamiser	0	0	0	0
1 Non précisé	26	8	0	2 868	14 Presses mécaniques et pilons	0	0	0	0
2 Fracture, fêlure	57	18	0	7 158	15 Machines à presser,mouler	0	0	0	0
3 Brûture	8	1	0	156	16 Machines à cylindres	1	0	0	3
4 Gelure	0	0	0	0	17 Machines à couper(sauf scies)	0	0	0	0
5 Amputation	1	1	0	50	18 Scies	3	0	0	381
6 Plaies (coupure...)	83	5	0	4 994	19 Machines à percer métaux	3	0	0	25
7 Piqure	1	0	0	1	20 Machines à percer le bois	0	0	0	0
8 Contusion	135	12	0	8 013	21 Machines à meuler,poncer	4	0	0	69
9 Inflammation	3	0	0	24	22 Machines et matériel à souder	3	0	0	221
10 Entorse	71	7	0	3 607	23 Machines à riveter,coudre	0	0	0	0
11 Luxation	7	0	0	449	24 Machines à remplir,emballer	0	0	0	0
12 Asphyxie	0	0	0	0	25 Machines à effilocheur,battre	0	0	0	0
13 Commotion	0	0	0	0	26 Machines de filature,lissage	0	0	0	0
14 Présence corps étranger	16	1	0	439	27 Matériels/engins terrassement	31	5	0	3 314
15 Hémie	1	0	0	58	28 Machines autres que 11 à 27	8	0	0	210
16 Douleur, lumbago...	137	7	0	7 685	29 Machines non précisées	3	0	0	42
17 Intoxication	0	0	0	0	30 Outils mécan. tenus à la main	16	1	0	1 127
18 Dermite	0	0	0	0	31 Outils individuels à main	32	3	0	1 743
19 Troubles visuels	2	0	0	2	32 Appareils à pression	2	1	0	54
20 Troubles auditifs	0	0	0	0	33 Appareils avec produits chauds	1	0	0	13
21 Déchirures musculaires	29	1	0	1 879	34 Appareils et installations frigo	0	0	0	0
22 Lésions nerveuses	0	0	0	1	35 Appareils avec prod. caustiques	3	0	0	12
23 Autres lésions	38	4	1	3 133	36 Vapeurs,gaz,poussières	0	0	0	0
24 Divers	15	2	0	1 120	37 Matières combustibles,flamme	1	0	0	24
					38 Matières explosives	0	0	0	0
					39 Electricité	2	0	0	3
					40 Rayonnements ionisants ou non	0	0	0	0
					98 Divers,incendies,rixes	9	0	1	806
					99 Déclarations non classées	15	2	0	600

CTN B : Bâtiment et travaux publics
ACCIDENTS DE TRAJET ANNEE 2010

N° Risque : 451DA

Forages et sondages, fondations spéciales

Nombre de salariés
Nombre d'accidents avec 1er règlement
Nombre de nouvelles incapacités permanentes
Nombre de décès
Nombre de journées perdues par I.T.

7 030
20
0
0
1 067

	Nombre d'accidents en 1er régl.	Nombre de nouvelles IP	Nombre de décès	Nombre de journées perdues		Nombre d'accidents en 1er régl.	Nombre de nouvelles IP	Nombre de décès	Nombre de journées perdues
REPARTITION SUIVANT L'AGE DE LA VICTIME					REPARTITION SUIVANT LE SIEGE DES LESIONS				
01 Non précisé	0	0	0	0	01 Non précisé	1	0	0	37
02 Moins de 20 ans	0	0	0	4	02 tête(hors yeux)	3	0	0	29
03 de 20 à 24 ans	1	0	0	105	03 Yeux	0	0	0	0
04 de 25 à 29 ans	5	0	0	466	04 Membres sup (hors mains)	2	0	0	181
05 de 30 à 34 ans	2	0	0	15	05 Main	0	0	0	344
06 de 35 à 39 ans	3	0	0	115	06 Tronc	5	0	0	42
07 de 40 à 49 ans	8	0	0	356	07 Membres inf.(hors pieds)	4	0	0	218
08 de 50 à 59 ans	1	0	0	6	08 Pieds	0	0	0	0
09 de 60 à 64 ans	0	0	0	0	09 Localisations multiples	5	0	0	216
10 65 ans et plus	0	0	0	0	10 Siège interne	0	0	0	0
REPARTITION SUIVANT LA NATIONALITE					REPARTITION SUIVANT L'ELEMENT MATERIEL				
01 Non précisé	0	0	0	0	01 Accidents de plain-pied	6	0	0	180
02 France	18	0	0	1 041	02 Chutes avec dénivelation	0	0	0	0
03 Pays étrangers	2	0	0	26	03 Objets en cours de manip.	0	0	0	344
04 Union Européenne	0	0	0	0	04 Objets en cours de transport	0	0	0	0
REPARTITION SUIVANT LE SEXE DE LA VICTIME					REPARTITION SUIVANT L'ELEMENT MATERIEL				
01 Sexe masculin	18	0	0	1 053	05 Objets en mv1 accidentel	0	0	0	0
02 Sexe féminin	2	0	0	14	06 Appareils levage,manutention	0	0	0	0
REPARTITION SUIVANT LA QUALIFICATION PROFESSIONNELLE					REPARTITION SUIVANT L'ELEMENT MATERIEL				
01 Non précisé	1	0	0	414	07 Appareils levage,anarrage	0	0	0	0
02 Cadres,tech.a.m.	3	0	0	99	08 Véhicules	14	0	0	509
03 Employés	3	0	0	20	09 à 35 Machines	0	0	0	34
04 Apprentis	0	0	0	0	36 à 99 Divers	0	0	0	0
05 Elèves	0	0	0	0					
06 Ouvriers non qualifiés	2	0	0	138					
07 Ouvriers qualifiés	11	0	0	366					
08 Divers	0	0	0	0					
REPARTITION SUIVANT LA NATURE DES LESIONS									
01 Non précisé	2	0	0	42					
02 Fracture,cléture	4	0	0	276					
03 Brûlure	0	0	0	0					
04 Gelure	0	0	0	0					
05 Amputation	0	0	0	0					
06 Plaies(coupure...)	0	0	0	0					
07 Piqure	0	0	0	0					
08 Contusion	7	0	0	557					
09 Inflammation	0	0	0	0					
10 Entorse	2	0	0	42					
11 Luxation	0	0	0	0					
12 Asphyxie	0	0	0	0					
13 Commotion	0	0	0	0					
14 Présence corps étrangers	0	0	0	0					
15 Hernie	0	0	0	0					
16 Douleur,lumbago	2	0	0	16					
17 Intoxication	0	0	0	0					
18 Dermite	0	0	0	0					
19 Troubles visuels	0	0	0	0					
20 Troubles auditifs	0	0	0	0					
21 Déchirures musculaires	0	0	0	0					
22 Lésions nerveuses	0	0	0	0					
23 Autres lésions	3	0	0	134					
24 Divers	0	0	0	0					

MALADIES PROFESSIONNELLES ANNEE 2010

Risque : 451DA

Forages et sondages, fondations spéciales

Nombre de salariés	7 030
Nombre de maladies avec 1er règlement	19
Nombre de nouvelles incapacités permanentes (taux compris entre 1% et 100%)	16
Nombre de décès	0
Nombre de journées perdues par incapacité temporaire	5 237

REPARTITION SUIVANT L'AGE DE LA VICTIME					REPARTITION SELON LA PROFESSION				
	Nombre de MP avec 1er régl.	Nombre de nouvelles IP	Nombre de décès	Nombre de journées perdues		Nombre de MP avec 1er régl.	Nombre de nouvelles IP	Nombre de décès	Nombre de journées perdues
Non précisé	0	0	0	0	Agriculteurs	0	0	0	0
Moins de 20 ans	1	0	0	71	Artisans	7	0	0	2 811
de 20 à 24 ans	0	0	0	0	Conducteurs	8	6	0	1 472
de 25 à 29 ans	2	0	0	278	Dirigeants	0	0	0	0
de 30 à 34 ans	0	0	0	0	Employés	1	0	0	14
de 35 à 39 ans	1	1	0	143	Employés non qualifiés	1	2	0	221
de 40 à 49 ans	6	3	0	1 789	Personnels de service	0	0	0	0
de 50 à 59 ans	6	8	0	2 952	Professions intermédiaires	0	0	0	0
de 60 à 64 ans	3	4	0	4	Spécialistes des sciences	0	0	0	0
65 ans et plus	0	0	0	0	Non précisé	2	0	0	719

REPARTITION SUIVANT LE SEXE DE LA VICTIME					REPARTITION SUIVANT LA DUREE D'EXPOSITION				
	Nombre de MP avec 1er régl.	Nombre de nouvelles IP	Nombre de décès	Nombre de journées perdues		Nombre de MP avec 1er régl.	Nombre de nouvelles IP	Nombre de décès	Nombre de journées perdues
Hommes	16	16	0	5 223	Non précisé	1	2	0	440
Femmes	1	0	0	14	Moins de 6 mois	1	0	0	71
					De 6 mois à un an	0	0	0	0
					De 1 an à moins de 5 ans	5	2	0	1 916
					De 5 ans à moins de 10 ans	3	3	0	898
					Plus de 10 ans	9	9	0	1 912

REPARTITION PAR MP									
N°	Libellé					N°	Libellé		
001A	plomb	0	0	0	0	047A	Bois	0	0
002A	mercure	0	0	0	0	049A	amines aliphatiques et alcytiques	0	0
003A	tétrachloréthane	0	0	0	0	049B	affections respiratoires	0	0
004A	benzène	0	0	0	0	050A	Phénylhydrazine	0	0
004B	affections/benzène toluène	0	0	0	0	051A	résines époxydiques	0	0
005A	phosphore	0	0	0	0	052A	chlorure de vinyle monomère	0	0
006A	rayonnements ionisants	0	0	0	0	053A	Affections dues aux nickelées	0	0
007A	Tétanos	0	0	0	0	054A	Poliomyélites	0	0
008A	ciments	0	0	0	0	055A	amibes	0	0
009A	dérivés des hydrocarbures	0	0	0	0	056A	Rege	0	0
010A	dermites par acide chromiques	0	0	0	0	057A	Affections pétiarticulaires	17	11
010B	acide chromique	0	0	0	0	058A	Affections/ W à Hte température	0	0
010T	cancer chromique	0	0	0	0	059A	Intoxications/hexane	0	0
011A	Intoxication / tétrachlorure de carbone	0	0	0	0	061A	cadmium et ses composés	0	0
012A	dérivés hydrocarbures aliphatiques	0	0	0	0	061B	Cancer broncho-pulm / cadmium	0	0
013A	hydrocarbures benzéniques	0	0	0	0	062A	isocyanates organiques	0	0
014A	dérivés phénol/pentachlorophénol	0	0	0	0	063A	Aff.fernyzmes	0	0
015A	Aff.amines aromatiques/sels/dérivés	0	0	0	0	064A	Intoxication par CO	0	0
015B	allergique/amines hydroxylysés	0	0	0	0	065A	eczéma allergique	0	0
015T	lésions de la vessie	0	0	0	0	066A	Aff. Respir / allergie	0	0
016A	goudrons houille	0	0	0	0	066B	Pneumopathies d'hyposensibilité	0	0
016B	cancers/les goudrons, huile de houille	0	0	0	0	067A	Lésions/Chlorure de potassium	0	0
016A	Charbon	0	0	0	0	068A	Tularémie	0	0
018A	Spirochètoses	0	0	0	0	069A	vibrations et chocs/machine	0	0
020A	arsenic	0	0	0	0	070A	cobalt	0	0
020B	Cancer/arsenic	0	0	0	0	070B	Affec. respi carbures métalliques	0	0
020T	Cancers/pyrites	0	0	0	0	070T	Affec. cancé carbures métalliques	0	0
021A	l'hydrogène arsénié	0	0	0	0	071A	aff. oculaire/rayonnement thermique	0	0
022A	Sulfocarbonisme	0	0	0	0	071B	Affections cancéreuses	0	0
023A	Nystagmus	0	0	0	0	072A	dérivés du nitrol et du glycérol	0	0
024A	Brucelloses	0	0	0	0	073A	antimoine et ses dérivés	0	0
025A	Pneumoconioses/silice	0	0	0	0	074A	furfural et l'alcool furfurylique	0	0
026A	bromure de méthyle	0	0	0	0	075A	sélénium et dérivés	0	0
027A	chlorure de méthyle	0	0	0	0	076A	maladies nosocomiales	0	0
028A	Ankylostomose	0	0	0	0	077A	Périonyxis et onyxis	0	0
029A	Lésions/travaux où pression>pression atmos	0	0	0	0	078A	chlorure de sodium dans les mines de sel	0	0
030A	Aff.amianite	0	0	0	0	079A	Lésions chr du ménisque	0	1
030B	Cancer broncho-pulm / amianite	0	0	0	0	080A	Kératococonjonctivites virales	0	0
031A	MP/aminoglycosides	0	0	0	0	081A	Aff malignes/bis(chlorométhyle)éther	0	0
032A	fluor, l'acide fluorhydrique	0	0	0	0	082A	Aff. le méthacrylate de méthyle	0	0
033A	béryllium	0	0	0	0	083A	Lésions/travaux où pression>pression atmos	0	0
034A	phosphates, pyrophosphates etc	0	0	0	0	084A	Aff./solvants orga liquides	0	0
035A	huiles elgraisse animale ou de synthèse	0	0	0	0	085A	N-méthyl N-nitro N...	0	0
036B	cancers peau/dérivé du pérote	0	0	0	0	086A	Pasteurloses	0	0
037A	Aff.cutanées/oxydes et nickel	0	0	0	0	087A	Omithose-Psittacose	0	0
037B	Aff.respi /oxydes et nickel	0	0	0	0	088A	Rougel du porc	0	0
037T	Aff cancéreuses /oxydes et nickel	0	0	0	0	089A	halothane	0	0
038A	chlorpromazine	0	0	0	0	090A	Aff respi inhalation textile végétal	0	0
039A	bioxyde de manganèse	0	0	0	0	091A	BPCO du mineur de charbon	0	0
040A	bacille tuberculeux	0	0	0	0	092A	strepococcus suis	0	0
041A	pénicillines et céphalosporines	0	0	0	0	093A	lés de l'œil par particules ds puit de mine	0	0
042A	Surdité	1	1	0	0	094A	BPCO du mineur de fer	0	0
043A	Alfaldéhyde et ses polymères	0	0	0	0	095A	Aff.allergique/falex	0	0
043B	Aff. cancéreuses /aldéhyde formique	0	0	0	0	096A	hanlavirus	0	0
044A	affr inhalation d'oxyde de fer	0	0	0	0	097A	Aff. Rachis lombaire/vibrations	0	0
044B	cancers/inhalation d'oxyde de fer	0	0	0	0	098A	Aff. Rachis lombaire/manutention charges lourdes	1	3
045A	Hépatites virales	0	0	0	0	Autres	Atinés 4	0	0
046A	Mycoses cutanées	0	0	0	0				